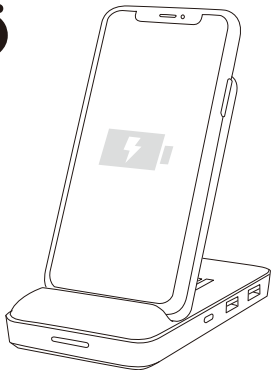


# HYPERDRIVE

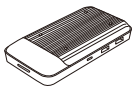
8in1 USB-Cハブ  
+ワイヤレス充電器+可変式スタンド

取扱説明書



- ※ お使いになる前に、本取扱説明書を必ずお読みください。
- ※ すべての環境でお使いいただけることを保証するものではありません。

## 構成 品



HyperDrive 本体

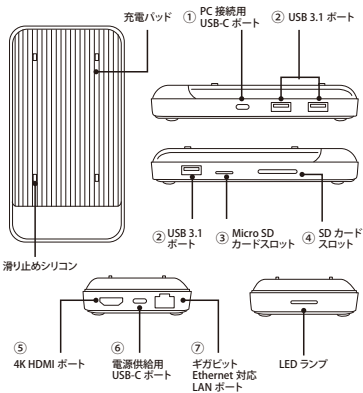


USB Type-C ケーブル



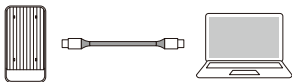
入力 / 出力  
マトリクス表

## 各部名称



## USB-C ハブ機能の使い方

付属の USB Type-C ケーブルを使用して、お使いの PC と本製品の「①PC 接続用 USB-C ポート」を接続します。  
本製品の各ポートを PC の拡張ポートとしてご利用いただけます。



### ① PC 接続用 USB-C ポート

### ② 3 つの USB3.1 ポート

高速規格 USB3.1 に対応したポートが 3 つ付いているので、快適な PC ライフが可能です。

### ③ SD カードスロット

あらゆる SD カードの読み書きができます。

### ④ microSD カードスロット

多くのスマートフォンに採用されている microSD カードや microSDHC がそのまま使えます。

### ⑤ 高解像度 4K HDMI 対応ポート

4K(4096×2160)の HDMI ビデオ出力に対応。高解像度のままテレビ、プロジェクターのようなディスプレイに安定して投影できます。

### ⑥ Power Delivery 対応 USB-C 電源供給ポート

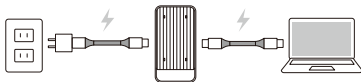
Power Delivery 対応なので、Mac 本体も充電可能です。

### ⑦ ギガビット Ethernet 対応 LAN ポート

Wi-Fi が使用できない、あるいは安定していない場所でノートパソコンを有線ネットワークに接続することができます。

## Power Delivery 対応

「⑥Power Delivery 対応 USB-C 電源供給ポート」は Power Delivery 対応であるため、電源を Hyper Drive に接続してパソコンに電源を供給することができます。



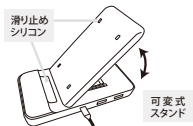
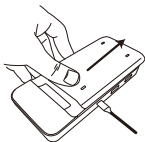
## ワイヤレス無線充電スタンドの使い方

- ① 付属の USB Type-C ケーブルを使用してお使いの PC、または AC アダプタで電源と接続します。



※ 急速充電を使用するには QC 3.0 対応の AC アダプタが必要です

- ② 充電パッド部分を奥にスライドさせ、③ スタンドの角度を調節します。



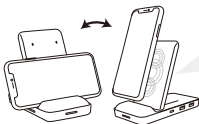
※ 厚みのあるケースなどは重さによりスタンドが固定しにくい場合があります。

- ④ ワイヤレス充電対応のスマートフォンを置くと LED ランプが点灯し、充電が開始されます。

7.5W/10W での充電時は青く点灯、  
5W 充電時はオレンジ色に点灯します。  
(入力 / 出力マトリクス表参照)



### TIPS



3 コイル内蔵で  
充電エリアが広いので、  
縦置きでも横置きでも  
安定して使用できます

## 製品仕様

---

### 【出力】

- ・ HDMI (1080p@60Hz, 4K@30Hz 対応)
- ・ ギガビット・イーサネット
- ・ SD カードスロット (UHS-I 104MB/s)
- ・ micro SD カードスロット (UHS-I 104MB/s)
- ・ USB 3.1 Gen 1 ポート ×3 (5Gb/s)
- ・ USB-C 60W power delivery パススルー対応

### 【入力】

- ・ USB-C × 1

### 【本体仕様】

- ・ ワイヤレス充電 : 5/7.5/10 Qi 規格対応
- ・ 無線充電用コイル数 : 3
- ・ DC / DC 効率 : 最大 96%
- ・ 動作可能温度 : 25°C
- ・ 外装 : アルミニウム & ABS
- ・ サイズ : 14.35x 7.4 x 2.23cm
- ・ 重量 : 218g

## ⚠ 安全上のご注意

---

本製品をお使いになる前に、この製品説明書をよくお読みください。  
不適切な使用や非対応の携帯端末での使用は、  
本製品の機能低下・携帯端末の破損の原因となります。

01. 携帯機器の入力電圧が本製品に対応しているかご確認ください
02. 本製品に金属を差し込まないでください。ショートの原因となります。
03. -10℃～40℃の環境下で保存し、直射日光にさらさないでください。
04. 分解・改造はおやめください。
05. 火災・爆発のリスクを避けるため、火の近くや高温の環境での使用はおやめください。
06. 高温、多湿な環境に放置しないでください。
07. お子様やペットの手の届く範囲に置かないでください。
08. 異常を感じたらすぐに使用を中止し、カスタマーサポートまでご連絡ください。
09. 干渉を防ぐため、ペースメーカーや補聴器などの医療機器からは20cm以上離してお使いください。
10. 付属のケーブルを強くひっぱったり、折り曲げたりしないでください。
11. ワイヤレス充電機能使用時には発熱を抑える設計になっておりますが、ハブ機能については場合により多少の発熱が発生する可能性があります。故障ではありません。

- 
- ・本製品はすべての環境でご使用いただけることを保証するものではありません。
  - ・厚みのあるスマホケースと兼用される場合、ワイヤレスでの充電されない場合がございますので、ご確認の上ご使用ください。
  - ・お客様のご使用状況、環境などにより変形や変色をすることがあります。
  - ・磁気カードやICカードを近づけないでください。
  - ・スマートフォン、ケースの重量によっては可変式スタンドの角度が固定できない場合があります。

## よくある質問

---

**Q：バッテリーの容量はありますか？**

**A：本製品は無線技術を使った、置くだけで充電できるワイヤレス充電器です。蓄電式のモバイルバッテリーではございません。**

**Q：外付けハードディスクドライブの機能はありますか？**

**A：Hyper Drive はブランド名です。外付けドライブ機能は付いておりません。**

**Q：Hyper Drive を使う場合、発熱の問題はありますか？**

**A：ワイヤレス充電機能使用の場合は、発熱を抑える設計になっております。ハブ機能に関しては、場合により多少の発熱が発生する可能性があります。**

**Q：iPhone XS Max のような 6 インチ以上のスマートフォンに革の手帳型ケースを使っています。重くなってもスタンドに問題ないですか？**

**A：スマートフォン単体ですと iPhone XS Max でも使えますが、重いケースを使っていると可変式スタンドが固定しにくい場合があります。**

**Q：MacBook への給電はできているがワイヤレス充電が動作しないのは何故ですか？ ケースを外して iPhone のみで試してもだめです。オレンジのランプが点滅するだけです。**

**A：ハブとの接続が誤っているおそれがあります。本製品には背面と側面にそれぞれひとつずつ、計 2 つの USB-C ポートが搭載されています。背面の USB-C ポートは電源供給のためのポート、側面のものは PC と接続するためのものです。側面の USB-C ポートを使用して、付属のケーブルで PC との接続をお試しください。**



よくある質問は  
左の QR コードからも  
ご確認いただけます

[www.mycaseshop.jp/hyper-faq/](http://www.mycaseshop.jp/hyper-faq/)



[www.hyperjapan.jp](http://www.hyperjapan.jp)

製造元：Hyper Products Inc.

販売元：株式会社ロア・インターナショナル

**異常が生じた場合は直ちに使用を止め、  
カスタマーセンターにお問い合わせください。**

**カスタマーセンター：support@roa-international.com**

メールでのお問い合わせについては随時受付しておりますが、  
確認・返信については営業時間内とさせていただきます。

**営業時間 平日 AM9:00 ~ PM6:00(土日祝日休み)**