

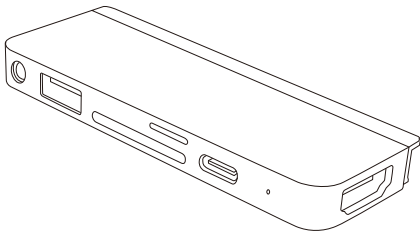
v3.0



# HYPERDRIVE

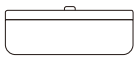
## iPad用 6 in1 USB-C HUB

取扱説明書



- ※ お使いになる前に、本取扱説明書を必ずお読みください。
- ※ USB-Cポート搭載のiPadに対応しています。  
Lightningポート搭載モデルではお使いいただけません。
- ※ すべての環境でお使いいただけることを保証するものではありません。

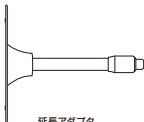
## 構成



USB-Cハブ本体

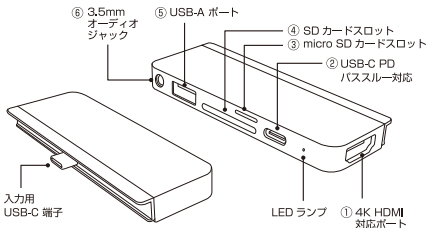


ガラスフィルム装着時/  
iPad Air, iPad Mini 6用ジョイント



延長アダプタ

## 製品仕様



### 【出力】

- ① HDMI (1080p@60Hz, 2K@60Hz, 4K@60Hz)
- ② USB-C PDバススルー対応 (USB 3.1 Gen 1, 5Gb/s) (max 60W)
- ③ micro SDカードスロット (UHS-I 104MB/s)
- ④ SDカードスロット (UHS-I 104MB/s)
- ⑤ USB-Aポート (USB 3.1 Gen 1, 5Gb/s)
- ⑥ 3.5mmオーディオジャック  
(USB 2.0オーディオ, 48KHz, 16-bit オーディオ 入力/出力, TRRS)

### 【入力】

- ・ 1 × USB-C (USB 3.1 Gen 2, 10Gb/s)

### 【本体仕様】

- ・ 素材: CNCアルミニウム
- ・ サイズ: 93 × 30.5 × 9mm
- ・ 重量: 34g

- ※ SDカードとmicro SDカードスロットは同時に使うことはできません。
- ※ USB-Cポートはデータ転送のみに使用できます。映像の出力はできません。

## ガラスフィルム装着時 /

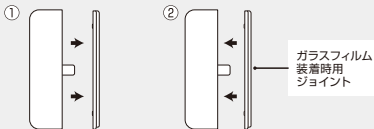
### iPad Air、iPad Mini 6用ジョイント への付け替え

ジョイント部を付け替えることで

厚みのあるガラスフィルムを装着した状態でもお使いいただけるようになります。

ジョイント部はマグネット式なので、簡単に付け替えが可能です。

iPad Air、iPad Mini 6で使用する場合もこちらのジョイントをお使いください。

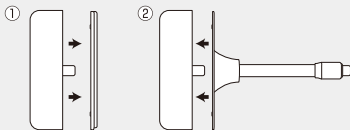


## 延長アダプタへの付け替え

ジョイント部を専用の延長アダプタに付け替えることで

iPad以外のUSB-Cデバイスでもお使いいただけます。

ジョイント部はマグネット式なので、簡単に付け替えが可能です。





[www.hyperjapan.jp](http://www.hyperjapan.jp)

製造元：Hyper Products Inc.

販売元：株式会社ロア・インターナショナル

**異常が生じた場合は直ちに使用を止め、  
カスタマーセンターにお問い合わせください。**

**カスタマーセンター： [support@roa-international.com](mailto:support@roa-international.com)**

メールでのお問い合わせについては随時受付しておりますが、  
確認・返信については営業時間内とさせていただきます。

**営業時間 平日 AM9:00 ~ PM6:00(土日祝日休み)**