



Hyper+Cube

Smart Backup device

取扱説明書

アプリのダウンロードはこちら

for iOS



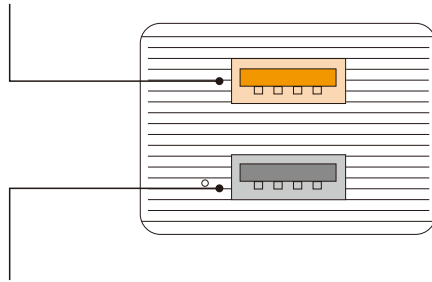
for Android



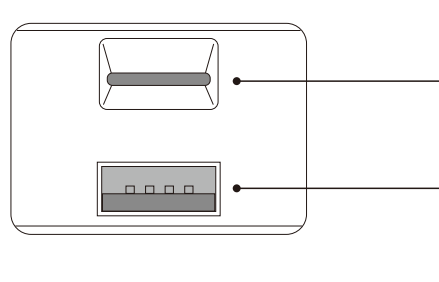
各部名称

スマートフォン
接続用ポート

Micro SD
カードスロット



USB ストレージ
接続用ポート



電源接続用
USB 端子

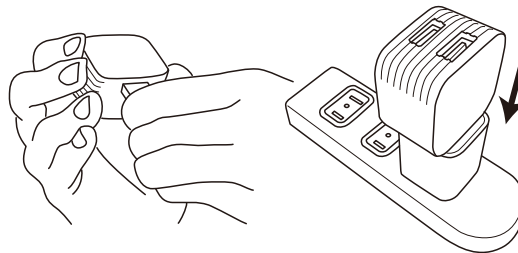
Hyper+Cube のセットアップ

1. アプリのダウンロード

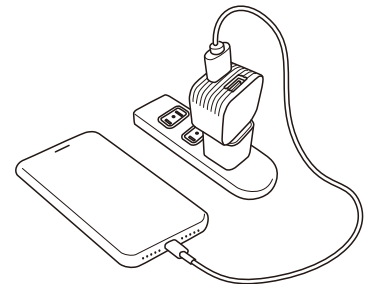
iPhone の場合は App Store、
Android は Google Play ストアで
専用アプリ HyperCube を
ダウンロードしてください。

🔍 HyperCube

2. USB ストレージ / Micro SD を挿入した Hyper+Cube を電源に接続する



3. スマートフォンと Hyper+Cube を接続する



3. アプリを開く

アプリを開き、
Hyper+Cube が
写真にアクセスすることを
許可します。
連絡先へのアクセスに
についても同様に許可します。

4. 通知を許可する

通知の許可 / 許可しないを
選択します(オプション)。
許可すると、Hyper+Cube はバックアップが
完了したときに通知をプッシュします。

“HyperCube”は通知を送信し
ます。よろしいですか？

通知方法は、テキスト、サウンド、アイコ
ンバッジが利用できる可能性があります。
通知方法は“設定”で設定できます。

許可しない

許可

5. アプリの起動

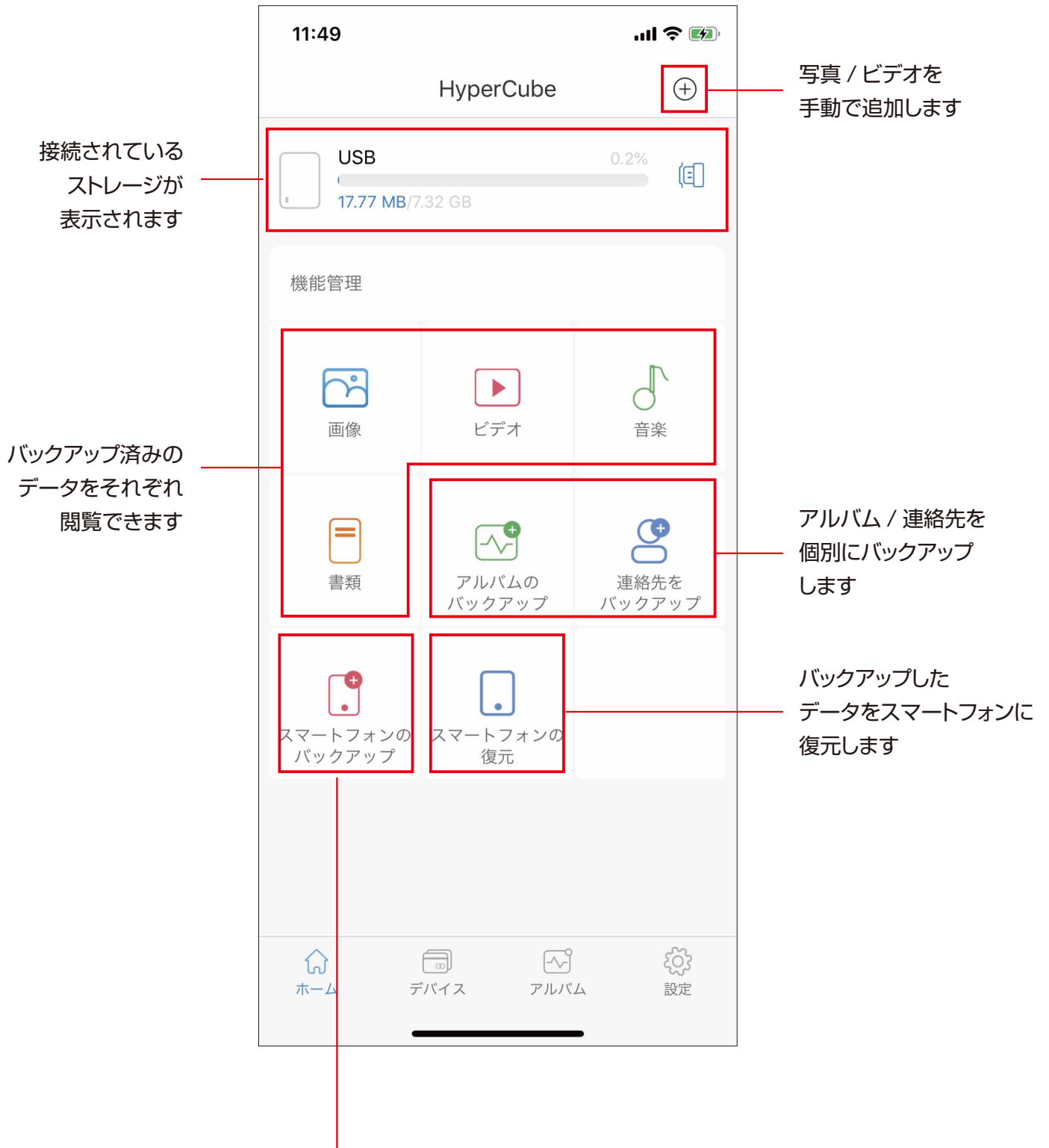
スマートフォンが正しく接続されれば、
アプリが起動し下の画面が表示されます。

デバイス読み取っています・・・
お待ちください・・・



Hyper+Cube アプリ ホーム画面

スマートフォンの読み取りが完了するとホーム画面に移行します。
ホーム画面の各項目の機能は以下ようになります。



アルバム・連絡先を
まとめてバックアップ
します

バックアップ方法

● 自動バックアップの設定

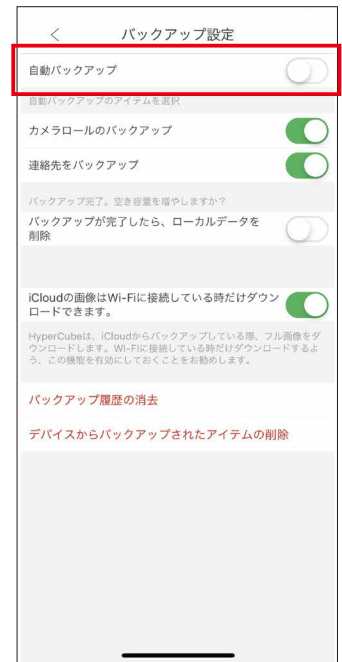
Hyper+Cube とスマートフォンを接続した際に自動でバックアップするには、以下の手順で設定を行います。



ホーム画面の「設定」をタップ



「バックアップ設定」をタップ



「自動バックアップ」をオン

● 手動でのバックアップ

スマートフォンのデータを Hyper+Cube へ手動でバックアップするには、以下の手順で行います。



「スマートフォンのバックアップ」
をタップ



「すぐにバックアップ」
をタップ



バックアップが
開始されます

❗ ご注意

「バックアップ設定」で「バックアップが完了したら、ローカルデータを削除」をオンにすると、バックアップ後のデバイスからデータが削除されてしまいます。ご注意ください。

※本製品の使用や故障により生じたいかなる人的損害・物的損害・データの損害について、弊社は責任を負いません。

バックアップ完了。空き容量を増やしますか？

バックアップが完了したら、ローカルデータを削除



Q & A

Q：画像だけをバックアップして、連絡先へのアクセスは許可したくないのですが。

A：アプリの設定のために一度すべての項目を許可する必要があります。設定完了後、デバイスの「設定」から「HyperCube」に進み、「HYPERCUBEにアクセスを許可」の項目内の「連絡先」をオフにしてください。



Q：アプリを起動しても「デバイスが見つかりませんでした」と表示され、先に進めません。

A：以下をお確かめください。

- 1) Hyper+Cube を PC などに接続していますか？
入力が不足している可能性があります。電源アダプタに接続してお試しください。
- 2) スマートフォンを正しいポートに接続していますか？
オレンジ色のポートがスマートフォン接続用ポートです。
- 3) ケーブルに問題があるかもしれません。他のものに替えてお試しください。

Q：アプリで USB ストレージ /micro SD が認識されません。

A：以下をお確かめください。

- 1) USB ストレージ /micro SD が Hyper+Cube に正しく挿入されていますか？
- 2) USB ストレージ /micro SD が正しくフォーマットされていますか？
サポートするファイルシステムは、FAT32、exFAT、NTFS です。
- 3) ストレージに問題があるかもしれません。他のものに替えてお試しください。

免責事項

※本書(取扱説明書)に書かれた使用方法・警告・注意事項に反した使用方法による故障は保証しません。

※本製品の使用や故障により生じたいかなる人的損害・物的損害・データの損害について、弊社は責任を負いません。

※お客様により修理または改造等を加えた場合、保証は無効となります。

※天災・公害・人為的事故による故障は保証しません。

※お客様の責任による部品の紛失については保証しません。

その他、弊社の責とはいえない事由による故障については、保証しません。



製造元：Sanho Corporation
販売元：株式会社ロア・インターナショナル

カスタマーセンター：support@roa-international.com
メールでのお問い合わせについては随時受付しておりますが、
確認・返信については営業時間内とさせていただきます。
営業時間 平日 AM9:00 ~ PM6:00 (土日祝日休み)