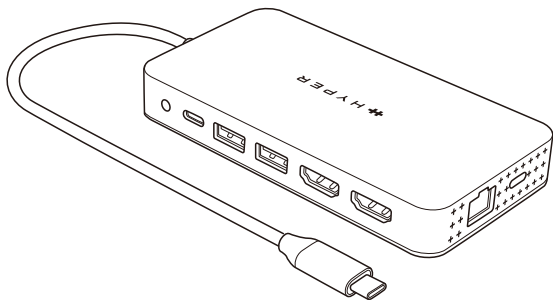




HYPERDRIVE

デュアル4K HDMI
10 in 1 USB-Cハブ for M1

取扱説明書

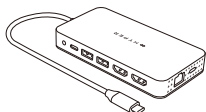


※ お使いになる前に、本取扱説明書を必ずお読みください。

※ すべての環境でお使いいただけることを保証するものではありません。

HyperDrive デュアル4K HDMI 10 in 1 USB-Cハブ for M1 MacBookは、USB-Cポートを2つの4K HDMIを含む10ポートに拡張。データ転送や給電に便利な各種ポートにアクセスしながら、2台のディスプレイに4K解像度での出力が可能です。

■ 構成

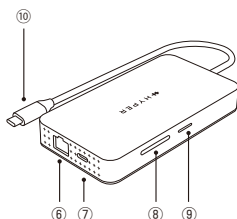
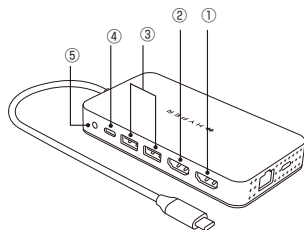


HyperDrive ハブ本体



ドライバーレスディスプレイ
クイックスタートガイド(英語)

■ 各部名称



- ① HDMI 4K 60Hz
- ② HDMI 4K 30Hz
- ③ USB-A × 2 (5Gbps)
- ④ USB-C (5Gbps)
- ⑤ 3.5mmオーディオコンボジャック

- ⑥ ギガビットイーサネット
- ⑦ USB-C (100W Power Delivery)
- ⑧ SDカードスロット (UHS-I 104MB/s)
- ⑨ microSD (UHS-I 104 MB/s)
- ⑩ 入力用USB-Cポート

■ 製品仕様

サイズ: 125 × 67 × 17mm 重量: 約 187g 筐体素材: アルミニウム、ABS樹脂

■ 対応デバイス

- ・ MacBook Air/Pro (M1 / Intel 搭載)
- ・ Windows PC
- ・ iMac / Mac mini (M1 搭載)
- ・ Chromebook

4K60Hz出力ポート

DP Altモードに対応した
USB-Cポートを有するデバイス

4K30Hz出力ポート

データ転送に対応したUSB-Cポートを
有するデバイス

Silicon Motionの
InstantViewテクノロジーを使用しています。

※ すべての環境でお使いいただけることを保証するものではありません。

ドライバーレスディスプレイ スタートガイド

Macでのセットアップ

1. 本製品をMacに接続します。
2. デスクトップにHYPERDISPLYのアイコンが表示されますので、ダブルクリックしてください。
3. 「macOS InstantView」アプリをクリックして開きます。
4. アプリがアップデートをチェックします(最新バージョンの使用をおすすめします)。
5. アプリ画面が表示され、ディスプレイが追加できるようになります。拡張デスクトップモードとミラーリングモードの切り替えが可能です。



画面収録の許可について

拡張デスクトップモードでの使用時、InstantViewアプリは画面収録の許可を要求します。

承認すると、HyperDisplayは画面情報をUSBポートを通じてディスプレイに送信できるようになります。

※ このデータがHyperに送られることはなく、あくまで画面表示のために使われます。

有効にするには、Mac OSの「システム環境設定」を開き、セキュリティとプライバシー>画面収録 を選択し、macOS InstantView.appに記録を許可してください。


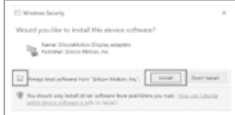


ディスプレイの接続/解除

拡張デスクトップ/ミラーリング切り替え

Windowsでのセットアップ

1. 本製品をパソコンに接続します。
2. 表示されたドライブを開き、「Windows InstantView.exe」を開きます。
3. セキュリティウィンドウが表示されますので、「インストール」を選択してください。「Silicon Motion.inc.のソフトウェアを常に信頼する」を選択することもできます。
4. アプリ画面が表示され、ディスプレイが追加できるようになります。拡張デスクトップモードとミラーリングモードの切り替えが可能です。



ディスプレイの接続/解除
拡張デスクトップ/ミラーリング切り替え



www.hyperjapan.jp

製造元：Hyper Products Inc.

販売元：株式会社ロア・インターナショナル

**異常が生じた場合は直ちに使用を止め、
カスタマーセンターにお問い合わせください。**

カスタマーセンター：support@roa-international.com

メールでのお問い合わせについては随時受付しておりますが、
確認・返信については営業時間内とさせていただきます。

営業時間 平日 AM9:00 ~ PM6:00(土日祝日休み)